
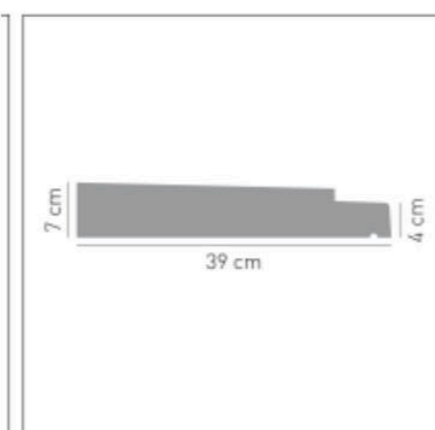
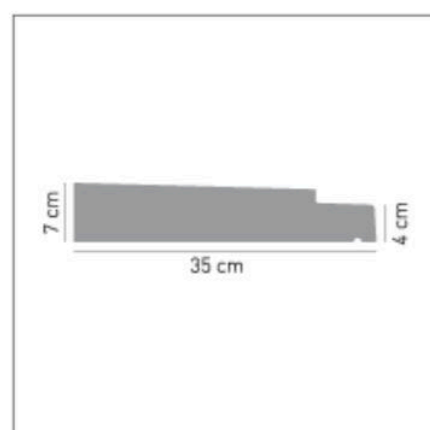


AP 35

AP 39



Gris clair et blanc



PEITORIL ALFÉIZAR DE VENTANA APPUI DE FENÊTRE WINDOW SILL

Os peitoris são feitos em betão hidrófugo com acabamento liso. As características dimensionais foram optimizadas para uma rápida e fácil aplicação.

Os rebordos laterais e traseiro previnem a entrada de humidade.

Les appuis de fenêtre sont fabriqués en béton hydrofuge avec une finition lisse. Les caractéristiques dimensionnelles ont été optimisées pour une rapide et facile application.

Les rejingots latéraux et arrière préviennent l'entrée de l'humidité.

Los alfeizares de ventana son fabricados en hormigón hidrófugo con acabado liso. Las características dimensionales se han optimizado para una rápida y fácil aplicación.

Los top laterales y trasero previenen la entrada de humedad.

The window sills are made of fiber reinforced concrete with a smooth finish. The dimensional characteristics have been optimized for a fast and easy application.

The tops on the sides and back prevent the entry of humidity.

CARACTERÍSTICAS CARACTÉRISTIQUES CHARACTERISTICS

- Equipado com topos nas laterais e traseira
- Cores disponíveis: branco e cinza
- Betão hidrófugo
- Previne a entrada da humidade
- Com pingadeira
- Acabamento em betão liso
- Rapidez na instalação
- Conforme a norma NF P 98-052

- Equipado con top laterales y trasero
- Colores disponibles: blanco y gris
- Hormigón hidrófugo
- Previene la entrada de humedad
- Con goteo de agua
- Acabado en hormigón liso
- Instalación rápida
- Cumple con la norma NF P 98-052

- Munis de rejingots latéraux et arrière
- Couleurs disponibles: blanc et gris
- Béton hydrofuge
- Prévenant l'entrée de l'humidité
- Avec goutte d'eau
- Finition en béton lisse
- Rapidité de pose
- Conformés à la norme NF P 98-052

- Equipped with tops on the sides and back
- Available colors: white and gray
- Concrete waterproofing
- Prevents the entry of humidity
- With drip edge
- Finished in smooth concrete
- Quick to install
- Conform to standard NF P 98-052

REF	Medidas Mesures Measures	Peso Poids Weight	REF	Medidas Mesures Measures	Peso Poids Weight
AP 35/60	60 x 35	23 Kg	AP 39/60	60 x 39	24 Kg
AP 35/70	70 x 35	27 Kg	AP 39/70	70 x 39	28 Kg
AP 35/80	80 x 35	30 Kg	AP 39/80	80 x 39	32 Kg
AP 35/90	90 x 35	34 Kg	AP 39/90	90 x 39	36 Kg
AP 35/100	100 x 35	38 Kg	AP 39/100	100 x 39	40 Kg
AP 35/110	110 x 35	42 Kg	AP 39/110	110 x 39	44 Kg
AP 35/120	120 x 35	45 Kg	AP 39/120	120 x 39	48 Kg
AP 35/130	130 x 35	48 Kg	AP 39/130	130 x 39	52 Kg
AP 35/140	140 x 35	51 Kg	AP 39/140	140 x 39	56 Kg
AP 35/150	150 x 35	54 Kg	AP 39/150	150 x 39	60 Kg
AP 35/160	160 x 35	58 Kg	AP 39/160	160 x 39	64 Kg
AP 35/170	170 x 35	61 Kg	AP 39/170	170 x 39	68 Kg
AP 35/180	180 x 35	64 Kg	AP 39/180	180 x 39	72 Kg

