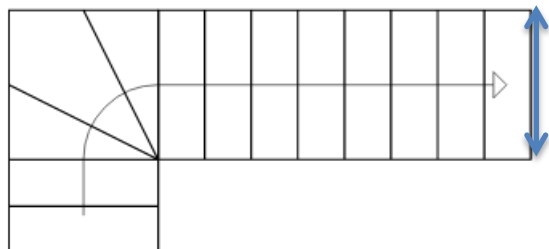


Escalier sur mesure

Revêtement en pierre naturelle sur structure béton

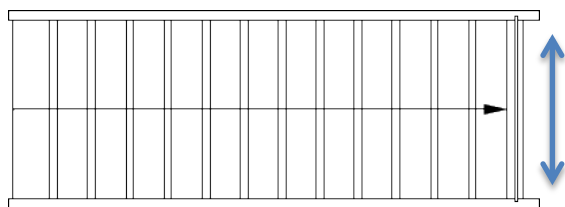
Guide rapide pour avoir un pré-estimatif pierre naturelle pour un escalier béton.

Escalier ¼ tournant



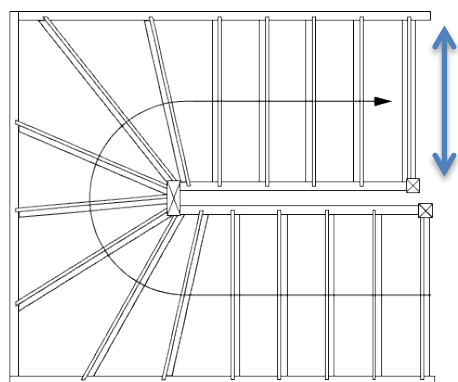
Il faudra indiquer combien de marches droites et combien de marches balancées « triangulaires ». Egalement si il y a un palier, des bandes de trémies, marche galbée avec latéral arrondi pierre massive ou autres accessoires a faire en pierre.

Escalier droit



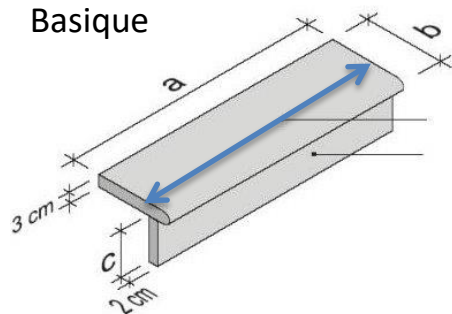
Il faudra indiquer combien de marches droites. Egalement si il y a un palier, des bandes de trémies, marche galbée avec latéral arrondi pierre massive ou autres accessoires a faire en pierre.

Escalier 1/2 tournant



Il faudra indiquer combien de marches droites et combien de marches balancées « triangulaires ». Egalement si il y a un palier, des bandes de trémies, marche galbée avec latéral arrondi pierre massive ou autres accessoires a faire en pierre.

Basique



Il faudra indiquer la base de tout escalier. Les marches droites font combien en : Longueur (a) en profondeur (b) et la hauteur des contremarches (c). Choisir plus haut le type d'escalier et répondre aux questions et choisir une pierre naturelle de notre collection :

<https://lusitane.fr/parement-escalier-dallage-pave/escalier-pierre>

Votre ville + code postal de livraison

Quel type ressemble le plus à votre escalier :

Combien de marches au total avez-vous :

Combien de marches droites :

Combien de marches balancées/triangulaires :

Combien de contremarches au total :

Quel est la longueur de la 1^{ère} marche :

Quel est la longueur de la dernière marche :

Quel est la profondeur de vos marches droites :

Vos marches droites ne font pas les mêmes dimensions en profondeur et/ou en hauteur

Indiquer les dimensions les plus grandes :

Quel est la hauteur de vos contremarches :
Avez-vous une ou plusieurs marches galbées

arrondies ou cintrée avec demi lune massive :

Avez-vous des bandes de trémies à faire (longueur x largeur) :

Avez-vous du dallage assorti pour palier à faire :

Avez-vous des plinthes :

Avez-vous besoin d'accessoires assortis en pierre :

Quel est la pierre souhaitée :

Destination de l'escalier Intérieur ou Extérieur :

Pouvez vous joindre quelques photos de l'escalier actuel :

Avec ses quelques éléments – copiez collez le texte si vous n'avez pas de scan – nous pourrons faire une estimation